



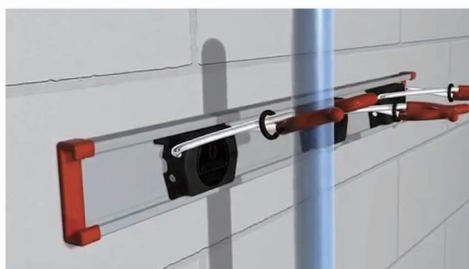
Tool-Holder ツールホルダー




引っ掛け方



①引っ掛ける柄の部分でホルダーを押し上げながら…



②柄の部分がホルダーの中に入ったら…



③手を離すだけで柄の部分が狭まりしっかりホールド。

取り外し方

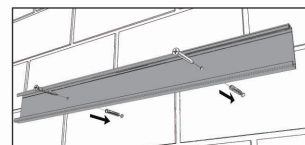


①柄を握り、上方へ持ち上げます。



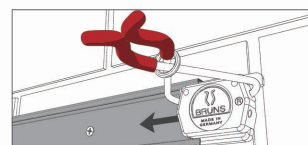
②ホルダーの口が開くのでそのまま手前に。

設置方法



ガイドレールを
付属のネジで
固定する。

ホルダーを
ガイドレールに
差し込むだけ!!



左右にスライドが、自由自在。

Tool-Holder ツールホルダー

ツールホルダー【レールセット】


Rail Set



材質等

- 専用ガイドレール(54mm巾):アルミニウム
- 専用ホルダー:ABS樹脂/スチール(カバー部:PVC)
- 木ねじ(φ4.5mm×32mm):スチール
- コンクリート壁用プラグ:ナイロン
- ガイドレール用カバーゴム:PVC

品番	規格サイズ	JAN	ケース入数	付属品
TH-S106	レール: 1 m /ホルダー:6個	4903599290011	10	木ネジ・コンクリート壁用プラグ:各4個/レール用カバー:2個
TH-S755	レール:75cm/ホルダー:5個	4903599290028	10	木ネジ・コンクリート壁用プラグ:各3個/レール用カバー:2個
TH-S503	レール:50cm/ホルダー:3個	4903599290035	10	木ネジ・コンクリート壁用プラグ:各2個/レール用カバー:2個



ツールホルダー【専用ガイドレール】

Guide-Rail



材質等

- 専用ガイドレール(54mm巾):アルミニウム
- 木ねじ(φ4.5mm×32mm):スチール
- コンクリート壁用プラグ:ナイロン
- ガイドレール用カバーゴム:PVC

※レールサイズ: 1 m...専用ホルダー/J型フックは12個まで(総重量は約60kg以内)。
レールサイズ:75cm...専用ホルダー/J型フックは 9個まで(総重量は約45kg以内)。
レールサイズ:50cm...専用ホルダー/J型フックは 6個まで(総重量は約30kg以内)。

品番	規格サイズ	JAN	ケース入数	付属品
TH-R10	1 m	4903599290042	10	木ネジ・コンクリート壁用プラグ:各4個/レール用カバー:2個
TH-R75	75cm	4903599290059	10	木ネジ・コンクリート壁用プラグ:各3個/レール用カバー:2個
TH-R50	50cm	4903599290066	10	木ネジ・コンクリート壁用プラグ:各2個/レール用カバー:2個



ツールホルダー【専用ホルダー】

Holder

材質等

- ABS樹脂/スチール(カバー部:PVC)
- ※専用ガイドレール上、若しくは単独で取り付けすることができます。(単独取付け用ネジ穴:2個φ4mm径のネジが最適です)
- ※太さが15mm~50mm迄であれば木・金属・プラスチック等の材質を問わず引っ掛けが可能です。
- ※1つのホルダーの最大荷重は5kg迄です。

品番	規格サイズ	JAN	ケース入数
TH-F2	2個入	4903599290073	10



▲TH-F2

ツールホルダー【専用J型フック】

J-Hook

材質等

- ABS樹脂
- ※専用ガイドレール上、若しくは単独で取り付けすることができます。(単独取付け用ネジ穴:2個φ4mm径のネジが最適です)
- ※1つのフックの最大荷重は10kg迄です。

品番	規格サイズ	JAN	ケース入数
TH-J2	2個入	4903599290080	10



▲TH-J2