

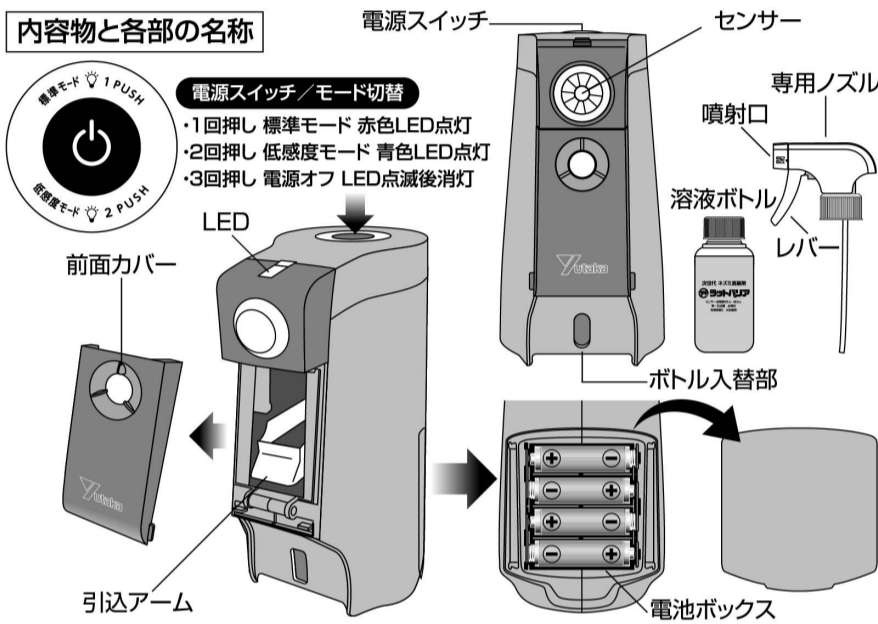
**はじめに**

このたびは「ラットバリア センサータイプ」をお買い上げいただきありがとうございます。本製品をより効果的にお使いいただくため、必ず本取扱説明書をお読みください。

**⚠️ ご注意**

- 本剤は忌避剤であり、殺鼠や捕獲を目的としたものではありません。
- 本製品はネズミを追い出し、ネズミによる被害を軽減させる目的のため設計製造しております。他の目的には使用しないでください。
- 屋内専用機器につき屋外での使用、雨や水がかかる場所では使用しないでください。
- 本製品は硫黄のようなニオイがしますので、ご使用中に万が一気分が悪くなった場合は直ちに使用をおやめください。また、生活空間でのご使用は避けてください。

**内容物と各部の名称**



**製品仕様**

|       |                      |
|-------|----------------------|
| 本体サイズ | W110×H210×D150(mm)   |
| 本体質量  | 約400g                |
| 材質    | 本体:PP ボトル・キャップ:HDPE  |
| 電源    | DC6V 単3アルカリ乾電池4本(別売) |
| 成分    | 2メチルチアソリン・エタノール他     |
| 内容量   | 90ml                 |
| 原産国   | 本体・ボトル:中国 溶液:日本      |

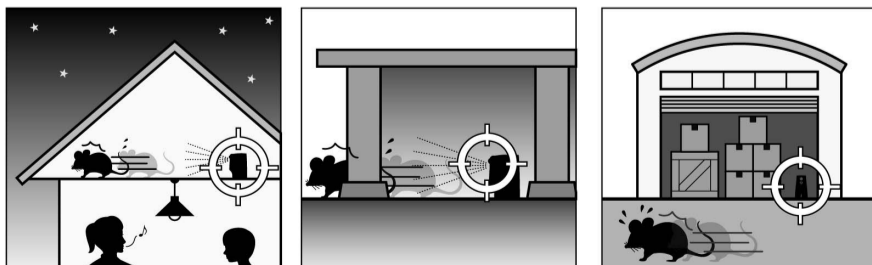
**使用に関して**



- あくまで目安であり周囲の環境やネズミの大きさなどにより多少の差異があります。
- 電源を入れた後、約70秒間はセンサーの自動調整のためLEDが点灯し感知は行いません。その後3秒間隔の点滅に変わり、待機状態となります。
- 通常は「標準モード」でご使用ください。センサー部に光が射し込む場所や空気の流れの大きい場所では誤作動の恐れがありますので、「低感度モード」でご使用ください。
- 作動の間隔は約15秒です。5回以上続けて作動をした場合は、一時的に休止状態になりますが30分後に自動的に解除されます。
- ボトル1本で約100回の噴霧が可能。交換の際は「ラットバリアセンサー用取替ボトル」をご購入ください。
- 乾電池はボトル交換時に、新品のアルカリ単3乾電池4本を同時に交換してください。※電池消耗時にはLEDが高速点滅します。

**使用場所**

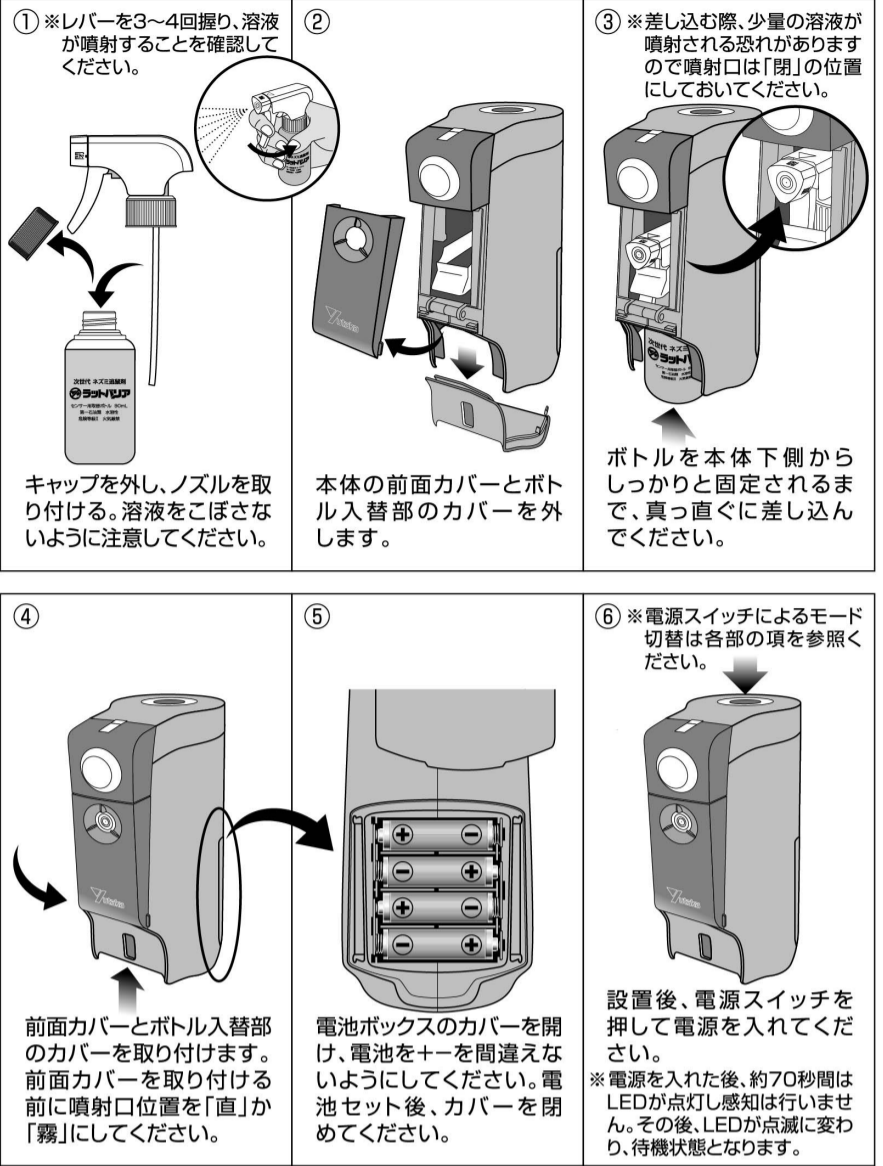
- ・ネズミは直径2cmの穴があれば侵入できます。
- ・使用箇所の近くにはエサや巣材となるものを置かないでください。



感知範囲を目安に侵入口や通路に向けて設置してください。周囲にラットサインがあれば、被害の場所や侵入口である可能性大。

※ラットサインとは①物音がする。②天井や壁に黒ずみ、足跡やこすり跡がある③糞尿によるシミがある。④柱や壁、置いていた物にかじり跡があるなど。

**使用方法** ※溶液が付着しないように、手袋をして作業してください。



※ボトルや電池の交換の際は必ず電源は切ってください。

**使用についてのご注意**

- 炎や火気の近く、40℃以上となる高温の場所では使用しないでください。
- 溶液が付着すると変色・変質することがありますので、塗装面、壁紙、テレビ・パソコンの画面、家具、床、玩具、カーテン、衣類等につかないようにしてください。
- 生活空間での使用は避けてください。
- ペットや家畜のいる空間での使用は避けてください。
- 水がかかる場所では使用しないでください。
- アレルギー症や化学品に対する過敏症の方、その他特異体質の方は使用しないでください。
- 溶液が目に入らないようにしてください。ノズルをのぞき込まないようにしてください。目に入った場合は水で十分に洗い流してください。
- 溶液が皮膚や衣服につかないようにしてください。皮膚に付いた場合は水で十分に洗い流してください。
- 飲み込まないでください。飲み込んだ場合には大量の水を飲んでください。
- いずれの場合も、異常がある場合は医師に相談ください。

**効果についてのご注意**

- 効果が低減する恐れがありますので、使用箇所の周辺にはエサとなる物を置かないでください。
- 効果が現れるまで、1~2週間を目安としてください。
- 生後1ヶ月程度の幼体には効果が出にくい場合があります。
- 追い出した後にネズミの侵入口を塞ぐと効果的です。

**⚠️ 第一石油類 水溶性 危険等級II NET 90ml 火気厳禁・飲用不可**

**お問い合わせ**

**TEL.072(441)1892 FAX.072(443)6800**

メールアドレス: [support@yutakamake.co.jp](mailto:support@yutakamake.co.jp)

※本体パッケージ内フタ部分に保証書を印刷しています。ご購入後は必要事項を記載した保証書と、レシート等ご購入が確認できるものを一緒に保管していただけますようお願いいたします。

株式会社 **ユタカメイク**

〒596-0808 大阪府岸和田市三田町195番地 TEL.072(441)1892 FAX.072(443)6800 URL <http://www.yutakamake.co.jp>